

Skladový kontejner ELA
Norma ISO Ocelové kontejnery
pro Vaši potřebu

ela[container]



Stručný popis

Moderní skladovací prostory musí splňovat mnoho požadavků. Skladové kontejnery ELA jsou prostorné a suché, připravené k použití v nejkratší době a zaručují trvanlivost i za nejnáročnějších podmínek použití.

Nářadí a materiál jsou díky celosvařovaným trapézovým plochám střechy a stěn a stabilní ocelové rámové konstrukci kdykoliv dobře uloženy.

Pro každý účel použití je nabídnuto vhodné vybavení. Proto jsou skladové kontejnery ELA dodávány volitelně již s regály a kompletní elektroinstalací. Pro vyšší bezpečnost je lze doplnit pojistkou proti krádeži. Jako dodatečné možnosti vybavení jsou připraveny k dispozici dílenské pracovní stoly a topení.

Skladové kontejnery ELA jsou k dispozici ve standardním rozměru 20 ft nebo v poloviční délce 10 ft.

Skladové kontejnery ELA samozřejmě odpovídají vysokým kvalitativním standardům ELA: Certifikovaná kvalita - made in Germany.

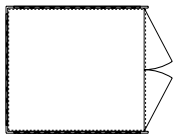
Charakteristické parametry

- + Stabilní ocelová rámová konstrukce z 6 mm silného speciálního profilu
- + Těžké dvoukřídlé dveře
- + Střešní, boční a přední stěny z 1,5 mm silných celosvařovaných trapézových ploch
- + 8 ISO kontejnerových rohů
- + Vícenásobně klížené dřevotřískové desky nad příčně probíhajícími podlahovými nosníky.
- + Volitelně: Těžké regály a elektroinstalace
- + Volitelně: Dílenský pracovní stůl se svěrákem
- + Volitelně: Zajištění proti krádeži ELA

Skladový kontejner ELA 10 ft

Artikl: CF10N25-M000

Rozměr: 2 991 mm × 2 438 mm × 2 591 mm



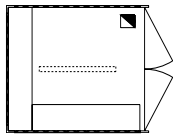
Vybavení:

- + Těžké dvoukřídlé dveře
- + Stabilní ocelová rámová konstrukce z 6 mm silného speciálního profilu
- + Střešní, boční a přední stěny z 1,5 mm silných celosvařovaných trapézových ploch
- + 8 ISO kontejnerových rohů
- + Vícenásobně klížené dřevotřískové desky nad příčně probíhajícími podlahovými nosníky.
- + Volitelně: Zajištění proti krádeži ELA

Skladový kontejner ELA 10 ft s regály a elektroinstalací

Artikl: CF10N25-MREE

Rozměr: 2 991 mm × 2 438 mm × 2 591 mm



Vybavení:


jako CF10N25-M000, ale dodatečně s:

- + Elektroinstalace dle DIN VDE 0100, 400/230 V, 50 Hz, IP44
- + Vstup a výstup elektroinstalace CEE 400 V/32 A
- + Elektrický podružný rozvod s proudovým chráničem a různými jističi vedení
- + 1 vanové nástavbové svítidlo pro vlhké prostory 1 × 58 W
- + Schuko-zásuvky a světelné spínače
- + 1 CEE nástěnná zásuvka 400 V/32 A
- + Těžké regály u o podélné a čelní stěny (L provedení)
- + Volitelně: Horkovzdušný ventilátor, 2 kW
- + Volitelně: Dílenský pracovní stůl se svěrákem
- + Volitelně: Zajištění proti krádeži ELA

Skladový kontejner ELA 20 ft

Artikl: CF20N25-M000

Rozměr: 6 058 mm × 2 438 mm × 2 591 mm



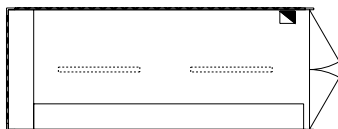
Vybavení:

- + Těžké dvoukřídlé dveře
- + Stabilní ocelová rámová konstrukce z 6 mm silného speciálního profilu
- + Střešní, boční a přední stěny z 1,5 mm silných celosvařovaných trapézových ploch
- + 8 ISO kontejnerových rohů
- + Těžké dřevěné fošny (dřevěná podlahová krytina) nad příčně probíhajícími podlahovými nosníky.
- + Volitelně: Zajištění proti krádeži ELA

Skladový kontejner ELA 20 ft s regály a elektroinstalací

Artikl: CF20N25-MREE

Rozměr: 6 058 mm × 2 438 mm × 2 591 mm



Vybavení:

jako CF20N25-M000, ale dodatečně s:

- + Elektroinstalace dle DIN VDE 0100, 400/230 V, 50 Hz, IP44
- + Vstup a výstup elektroinstalace CEE 400 V/32 A
- + Elektrický podružný rozvod s proudovým chráničem a různými jističi vedení
- + 2 vanová nástavbová svítidla vždy s 1 × 58 W
- + Schuko-zásuvky a světelné spínače
- + 1 CEE nástěnná zásuvka 400 V/32 A
- + Těžké regály u o podélné a čelní stěny (L provedení)
- + Volitelně: Horkovzdušný ventilátor, 2 kW
- + Volitelně: Dílenský pracovní stůl se svěrákem
- + Volitelně: Zajištění proti krádeži ELA